



ОФОРМЛЕНИЕ И ОБРАБОТКА ДОКУМЕНТОВ ТРАНСПОРТНЫХ АВТОМОБИЛЕЙ

в контейнерных терминалах EUROGATE
Container Terminal Bremerhaven / MSC Gate

Мы приводим в движение экономику

Оформление и обработка документов транспортных автомобилей в контейнерных терминалах EUROGATE Container Terminal Bremerhaven и MSC Gate Bremerhaven осуществляются с помощью современной техники и являются очень эффективными.

Для облегчения процедуры оформления и обработки документов транспортного автомобиля в дальнейшем указана общая информация об оформлении и обработке документов в районе проходной (въездных ворот) и обо всех относящихся к этому процессах.

Время оформления и обработки документов

С пн. 6:00 часов в 24-часовом режиме работы без перерывов по сб. 14:00 часов



Вступление	2
Подготовительная работа	4
План зоны оформления контейнеров	6
Оформление контейнеров	8
Доставка контейнеров	10
Выдача контейнеров	11
Контактная информация	12



Подготовительная работа

Идентификационная карточка водителя грузового автомобиля

- Такая же, как и в контейнерных терминалах EUROGATE г. Гамбурга и Вильгельмсхафена
- Требуется для оформления и обработки документов транспортного автомобиля на каждой станции проходных ворот терминалов EUROGATE Container Terminal Bremerhaven и MSC Gate Bremerhaven
- Если у Вас еще нет карточки: Вы можете оформить карточку за определенную плату в службе технической поддержки, подписав правила техники безопасности.



Предварительная регистрация (BIT-PA)

- Система уведомления компании dbh Logistics для регистрации контейнеров, предназначенных для принятия и выдачи
- В номере PA содержатся все необходимые данные
- Ускоренное оформление транспортного автомобиля за счет сокращения затрат времени на ввод информации и выяснения несоответствий еще до прибытия на грузовой терминал.



Регистрационный номер

- Полные контейнерные партии и порожние контейнеры для экспортных перевозок не могут пройти через консоли SB без регистрационного номера судходного предприятия.

Ссылка на разрешение вывоза / PIN

- Требуется для получения полных контейнерных партий и порожних контейнеров
- Если Вы хотите получить порожний контейнер без конкретного идентификационного номера, Вы можете получить его также на основе ссылки на разрешение вывоза.

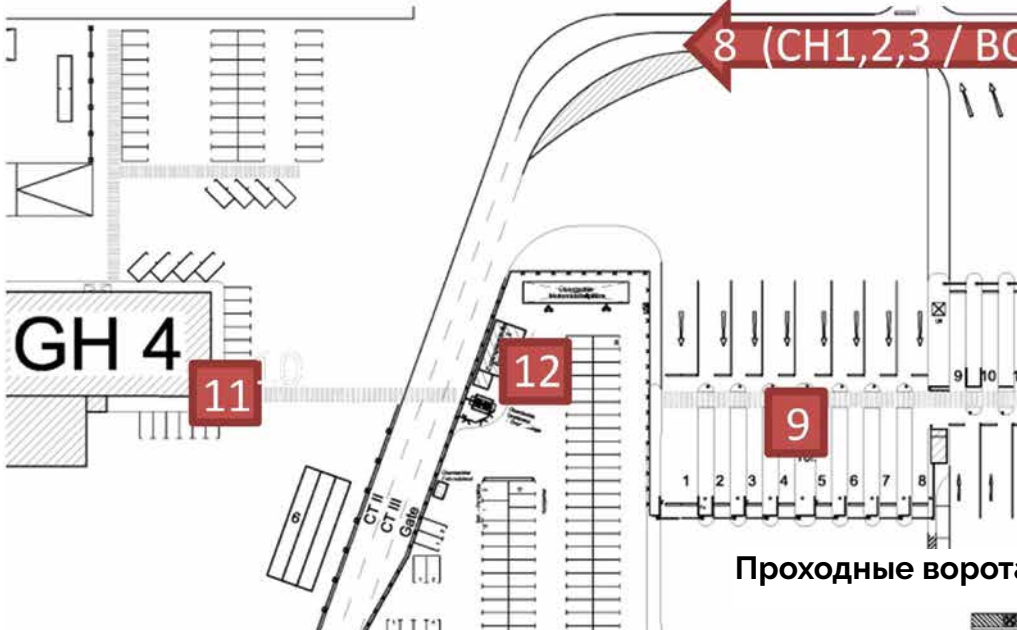
Infogate

- С помощью интернет-портала EUROGATE «Infogate» можно заранее проверить действительность ссылок на разрешение вывоза.

Документы на перевозку опасных грузов

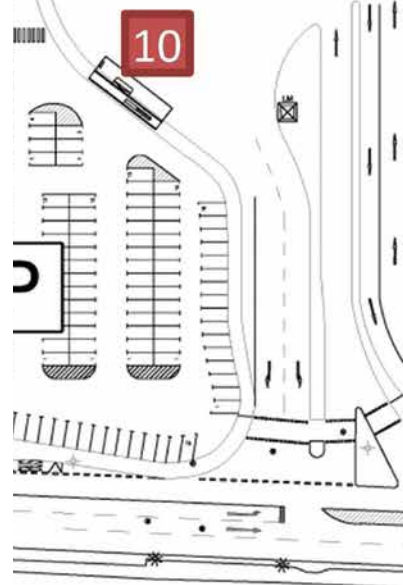
- При поставке опасного груза перед прибытием на терминал необходимо оформить наряд-поручение (ВНТ) в соответствии с правилами внутреннего распорядка порта.
- При выдачи контейнеров с опасными грузами требуются транспортная документация, действительное свидетельство Европейского соглашения о международной дорожной перевозке опасных грузов в оригинале и оборудование транспортного автомобиля в соответствии с Европейским соглашением о международной дорожной перевозке опасных грузов.

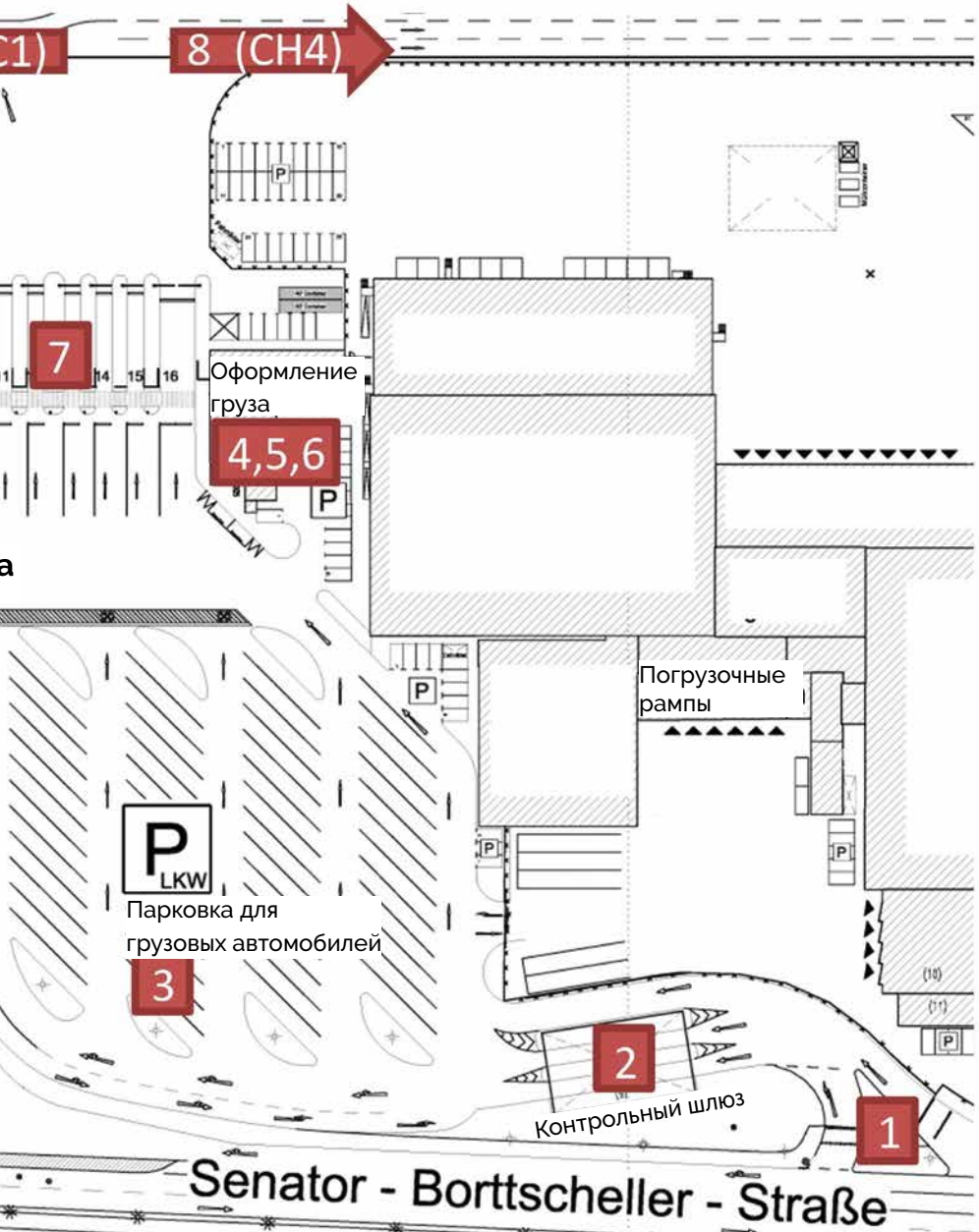
План зоны оформления контейнеров



Проходные ворота

1. Как к нам добраться
2. Видеошлюз
3. Оформление документов по предварительной регистрации
4. Оформление документов на консолях SB
5. Оформление документов в службе технической поддержки
6. Оформление идентификационной карточки водителя грузового автомобиля
7. Центральные ворота / въезд
8. Места для шасси 1–4 (и блочная погрузка, BC1)
9. Центральные ворота / выезд
10. Проверочная платформа
11. Пункт обработки грузовых контейнеров (CFS)
12. Служба безопасности порта





Оформление контейнеров

1. Как к нам добраться

По автомагистрали A27, выезд 6 «Bremerhaven/Überseehäfen»,
Senator-Borttscheller-Straße 8a, 27568 Bremerhaven

2. ВИДЕОШЛЮЗ

Эта двухполосная система видеокамер осуществляет фотосъемку грузовых автомобилей и контейнеров с целью сокращения времени ввода данных. Для процессов поставки и выдачи полных и порожних контейнеров (высотой до макс. 4,3 м и шириной 3,1 м, включая шасси без груза) все грузовые автомобили должны пройти через видеошлюз. Поставка массового штучного груза и груза крупных размеров (ширина > 3,1 м и высота > 4,3 м) осуществляется через отдельную подъездную дорогу справа от видеошлюза.



3. ОФОРМЛЕНИЕ ДОКУМЕНТОВ ПО ПРЕДВАРИТЕЛЬНОЙ РЕГИСТРАЦИИ

В будущем возможна предварительная электронная регистрация через систему всех процессов поставки и выдачи полных и порожних контейнеров, перевозимых грузовыми транспортом (с некоторыми исключениями). Предварительная регистрация через систему дает водителям грузовых автомобилей следующие преимущества при оформлении документов:

- упрощенное оформление документов на отдельных консолях для грузового транспорта без выхода из автомобиля, поскольку регистрация процесса уже осуществлена



- отсутствие времени ожидания благодаря личной регистрации при оформлении контейнера
- непосредственный въезд на полосы InGate после регистрации на консоли для грузового транспорта

4. ОФОРМЛЕНИЕ ДОКУМЕНТОВ НА КОНСОЛЯХ SB

Консоли SB находятся на входе в зону оформления контейнеров. На консолях SB возможно оформление всех процессов поставки и выдачи полных и порожних контейнеров, перевозимых грузовым транспортом (за исключением крупного груза, сверхчувствительных рефконтейнеров, связок и опасного груза). Таким образом, оформление документов осуществляется почти без ожидания.

5. ОФОРМЛЕНИЕ ДОКУМЕНТОВ В СЛУЖБЕ ТЕХНИЧЕСКОЙ ПОДДЕРЖКИ

Оформление крупного груза, сверхчувствительных рефконтейнеров, связок, опасного и штучного груза (CFS) возможно только с помощью сотрудников EUROGATE в службе технической поддержки. Специфические вопросы, связанные с процессами поставки и выдачи полных и порожних контейнеров, перевозимых грузовыми транспортом, можно также выяснить в службе технической поддержки.

6. ОФОРМЛЕНИЕ ИДЕНТИФИКАЦИОННОЙ КАРТОЧКИ ВОДИТЕЛЯ ГРУЗОВОГО АВТОМОБИЛЯ

Оформление идентификационной карточки водителя грузового автомобиля и активация карточек других терминалов осуществляется сотрудниками EUROGATE непосредственно в службе технической поддержки.



Доставка контейнеров

7. ЦЕНТРАЛЬНЫЕ ВОРОТА / въезд

Здесь начинается граница терминала ISPS (зона повышенной безопасности). На центральных воротах осуществляется проверка контейнеров сотрудниками EUROGATE. Водитель регистрируется на консоли с помощью своей идентификационной карточки, подтверждает выключение двигателя и нажимает кнопку безопасности на консоли, пока сотрудник EUROGATE не завершит процесс проверки. Въезд на территорию терминала возможен только при наличии действительной идентификационной карточки водителя, актуальном процессе оформления и соблюдении правил техники безопасности.

При выдаче контейнеров для опасных грузов здесь на полосе 16 осуществляется предварительная проверка опасного груза в отношении оборудования транспортного автомобиля в соответствии с Европейским соглашением о международной дорожной перевозке опасных грузов.

8. МЕСТА ДЛЯ ШАССИ 1–4 (и блочная погрузка, ВС1)

После въезда в ворота водитель направляется к указанному на маршрутном билете месту для шасси (их может быть несколько), заезжает задним ходом на свободную полосу и открывает твистлоки контейнера/контейнеров. После этого он регистрируется на консоли с помощью своей идентификационной карточки и становится в обозначенную зону безопасности, чтобы порталный погрузчик смог снять или установить контейнер/контейнеры. После установки контейнеров водитель закрывает твистлоки и направляется к выезду. Открытие контейнеров в местах для шасси запрещено.



9. ЦЕНТРАЛЬНЫЕ ВОРОТА / выезд

Здесь осуществляется окончательная проверка грузового транспорта, включая этикетку для опасного груза, сотрудниками EUROGATE. Вы получаете свою квитанцию для контейнеров, которые Вы привезли и/или забрали. Водитель регистрируется на консоли с помощью своей идентификационной карточки, подтверждает выключение двигателя, блокировку твистлоков и нажимает кнопку безопасности на консоли, пока сотрудник EUROGATE не завершит процесс проверки. Для водителя на дисплее отображается изображение крыши контейнера, что позволяет параллельно осуществить проверку крыши. Открытие контейнеров (полных и порожних) на полосах ворот запрещено.

10. ПРОВЕРОЧНАЯ ПЛАТФОРМА

На проверочной платформе у Вас есть возможность удалить имеющиеся предметы с крыши Вашего контейнера. Здесь Вы можете открывать порожние контейнеры. Открытие полных контейнеров здесь, однако, запрещено.




11. ПУНКТ ОБРАБОТКИ ГРУЗОВЫХ КОНТЕЙНЕРОВ (CFS)

- Поставка и выдача штучного груза.
- Упаковка и распаковка
- Перепогрузка контейнеров любыми товарами

www.eurogate.eu/cfs

12. СЛУЖБА БЕЗОПАСНОСТИ ПОРТА

Здесь регистрируются посетители, учреждения и т.д. перед входом на территорию терминала.



Если у Вас возникнут вопросы по оформлению и обработке документов транспортных автомобилей, обращайтесь к нам по адресу:

EUROGATE Container Terminal Bremerhaven GmbH

Senator-Borttscheller-Straße 1
27568 Бремерхафен, Германия
Тел.: +49 471 1425 - 4642
Факс: +49 471 1425 - 4881
E-Mail: ctb.cta@eurogate.eu

Время оформления и обработки документов

С пн. 6:00 часов в 24-часовом режиме работы без перерывов по сб. 14:00 часов

www.eurogate.eu



Наш видеоролик по оформлению и обработке документов транспортных автомобилей можно посмотреть в Интернете: www.eurogate.eu/ctb/trucker-information.